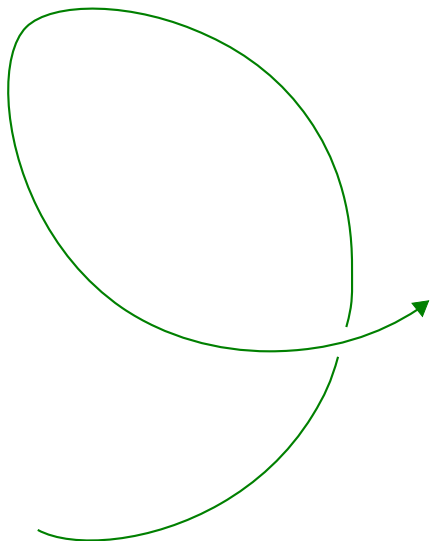
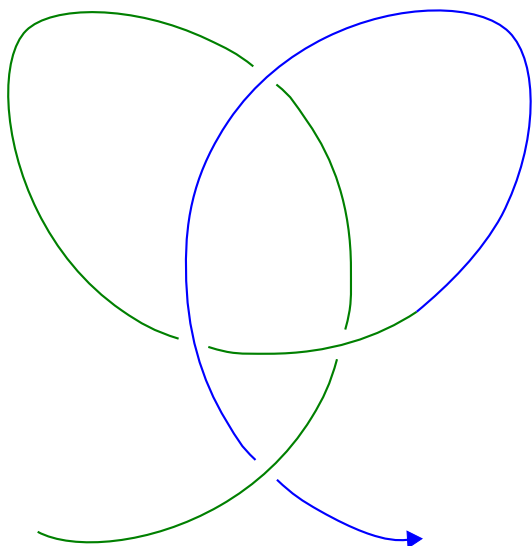


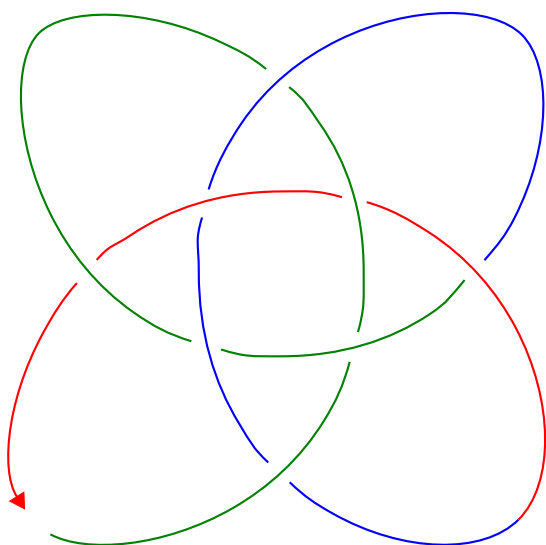
Affenfaust - Türkenbund



Mit dem Seil ein Auge legen und dabei das Ende über das Seil führen.



Ein zweites Auge versetzt über das erste legen. Danach Ende unter dem Anfang des Seils durchführen.



Das Ende durch die Stränge der beiden Augen weben und das Ende zum Anfang zurück bringen.

Das Seil bildet nun eine vierblättrige Figur. Mit dem Ende nun noch einmal dem Seil des Knoten folgen, bis jeder Teil zwei oder dreifach geführt ist.

Danach den Knoten strittweise stärker zusammenziehen, bis sich die Kugel bildet.

Die Enden können entweder durch die Mitte geführt und am Schluss verknüpft werden (z.B. für einen Anhänger) oder sie können am Ende in die Kugel gestossen und so versteckt werden.

Während dem Zusammenziehen kann auch ein Gegenstand in der Seilkugel plaziert werden, sollte das gewünscht sein.